

À LIRE : | 2 › De nombreux projets en entrepreneuriat local | 3 › Un demi-million de dollars en interventions financières du CLD | 3 › Le Fonds FLI/SOLIDE génère des investissements de 1,6 M\$ en 2008 | 4 › 42 M\$ en investissements dans la Cité de la biotechnologie

RAPPORT ANNUEL 2008

CENTRE LOCAL DE DÉVELOPPEMENT LES MASKOUTAINS

Grande région de Saint-Hyacinthe

141 M\$ EN INVESTISSEMENTS et 525 nouveaux emplois industriels en 2008



Malgré la crise qui secoue l'économie mondiale depuis quelques mois, la Grande région de Saint-Hyacinthe a reçu quelque 141,3 M\$ en investissements et créé 525 nouveaux emplois industriels au cours de la dernière année. C'est ce qui ressort du bilan de l'activité économique pour 2008 qu'a présenté le Centre local de développement (CLD) Les Maskoutains.

Ainsi, 158 projets d'investissements ont été répertoriés de sorte que près de la moitié des entreprises manufacturières maskoutaines (44 %) ont procédé à des projets majeurs. Les résultats démontrent que ce sont surtout les PME qui ont généré ces investissements avec 122 projets de moins de 1 million de dollars pour un total de 23 millions de dollars. Quelque 36 projets ont généré

des investissements supérieurs à 1 million de dollars et 8 projets étaient de plus de 5 millions de dollars.

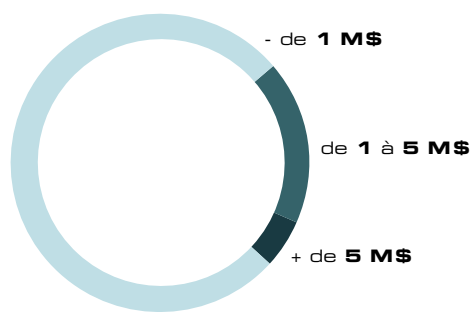
Encore une fois, c'est le secteur combiné de la biotechnologie et de l'agroalimentaire qui a été le plus actif dans notre région. Celui-ci a cumulé des investissements de quelque 90 M\$, soit 64 % des investissements industriels totaux de notre territoire. À lui seul, ce secteur a généré 223 nouveaux emplois, représentant plus des deux tiers des nouveaux emplois de la région. Les secteurs du meuble, des produits minéraux et des produits métalliques ont aussi recueilli de nombreux investissements.

Ces performances auront permis de maintenir un taux de chômage sous la moyenne nationale et sous les taux observés ailleurs dans les pays développés, avec 5,8 % comparativement à 7,3 % pour la moyenne du Québec.


Sommaire du bilan industriel 2008 (nouvelles implantations et expansions industrielles)

Projets industriels	158
Emplois créés	525
Montant des investissements	141 340 250 \$
Moyenne annuelle du bilan net d'emplois (15 ans)	175
Gain net d'emplois (15 ans)	2 622

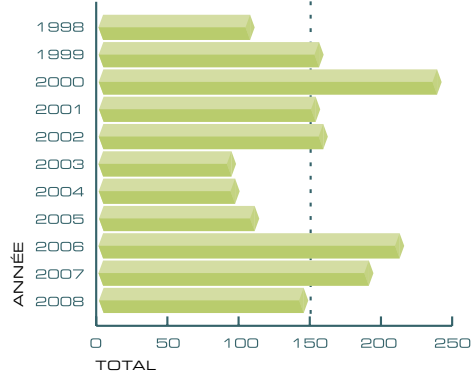
Répartition du nombre de projets par taille



Répartition des investissements totaux par taille de projets



Investissements manufacturiers totaux



MOT DU PRÉSIDENT ET DU DIRECTEUR GÉNÉRAL

L'année qui s'achève aura apporté son lot de transformations et de nouvelles pour l'économie de la Grande région de Saint-Hyacinthe. Parmi celles-ci, soulignons encore une fois, en 2008, le nombre impressionnant d'entreprises manufacturières qui ont investi des sommes considérables dans notre économie. Les retombées directes et indirectes générées par ces investissements contribuent à insuffler à l'économie maskoutaine un essor et un dynamisme singulier qui la positionne favorablement par rapport à un bon nombre de régions comparables au Canada et ailleurs dans le monde.

Ainsi, quelque 150 entreprises auront, au cours de l'année 2008, investi un peu plus de 141 millions de dollars et créé 525 nouveaux emplois dans notre région. Dans un contexte de crise aux proportions planétaires et aux ramifications financières insoupçonnées, il s'agit-là d'un témoignage éloquent de la volonté de nos industriels de faire face aux défis qu'impose la situation économique et de consolider les assises de leur entreprise.

Si, comme l'ont clairement exprimé nos principaux leaders politiques et économiques, le Québec constitue l'un des meilleurs endroits au monde pour traverser la crise. Nous, décideurs, citoyens et gens d'affaires de la MRC des Maskoutains, devons faire de notre région l'un des meilleurs endroits du Québec où investir et s'établir.

Sur la toile de fond de la déroute de l'activité manufacturière observée en Occident et dans la majorité des pays dits développés, notre performance économique demeure appréciable. À titre d'exemple, les États-Unis ont perdu 25 % de leurs emplois manufacturiers depuis 1998, le Royaume-Uni 29 %, le Japon 24 %, la Suisse 20 % et la France et le Canada 14 %. Dans notre MRC, nous observons en fin d'année 2008, contrairement à ce qui s'est observé ailleurs, un gain de 433 emplois manufacturiers par rapport à 1998, soit un gain réel effectif de 4 %. Le secteur manufacturier pèse encore très lourd sur le marché du travail maskoutain avec près de 24 % des emplois comparativement à 14 % au Québec et 13,5 % en Ontario.



Photo : Kristel V. Morin

Nous devons tout de même continuer à être vigilants et proactifs en regard du développement de notre économie. Tout doit être mis en place afin de soutenir nos emplois et offrir à nos industries le meilleur support et les meilleures conditions possibles en faveur de leur croissance. C'est cet objectif qui est au centre des motivations de l'équipe du CLD Les Maskoutains.

Merci à tous nos gens d'affaires et aux travailleurs maskoutains pour leur contribution à notre prospérité collective ainsi qu'à l'amélioration continue de notre qualité de vie.

Claude Bernier

Claude Bernier, Président

Mario De Tilly

Mario De Tilly, Directeur général